


Poder judicial del estado de Coahuila de Zaragoza  
Estado Analítico del Ejercicio del Presupuesto de Egresos  
Clasificación Económica (por Tipo de Gasto)  
Del 01 de enero al 30 de septiembre de 2019

Concepto	Egresos						Subejercicio 6 = ( 3 - 4 )
	Aprobado	Ampliaciones/ (Reducciones)	Modificado	Devengado	Pagado		
	1	2	3 = ( 1 + 2 )	4	5		
Gasto Corriente	932,591,500.96	7,843,572.50	940,435,073.46	601,699,240.89	532,505,921.42		338,735,832.57
Gasto de Capital	40,718,908.00	0.00	40,718,908.00	22,604,210.53	20,492,492.35		18,114,697.47
Amortización de la Deuda y Disminución de Pasivos	0.00	0.00	0.00	0.00	0.00		0.00
Pensiones y Jubilaciones	81,018,091.04	0.00	81,018,091.04	57,933,851.96	57,933,851.96		23,084,239.08
Participaciones	0.00	0.00	0.00	0.00	0.00		0.00
<b>Total del Gasto</b>	<b>1,054,328,500.00</b>	<b>7,843,572.50</b>	<b>1,062,172,072.50</b>	<b>682,237,303.38</b>	<b>610,932,265.73</b>		<b>379,934,769.12</b>





Maestra Miriam Cárdenas Cantú  
Magistrada Presidenta del Tribunal Superior de Justicia  
y del Consejo de la Judicatura del Estado de Coahuila de Zaragoza



Lic. Juana Adriana Caritú Rey  
Oficial Mayor del Poder Judicial del Estado de  
Coahuila de Zaragoza

Concepto	Egresos					Subejercicio
	Aprobado	Ampliaciones/ (Reducciones)	Modificado	Devengado	Pagado	
	1	2	3 = (1 + 2)	4	5	
<b>Servicios Personales</b>	780,021,296.71	1,949,442.98	781,970,739.66	514,737,637.56	446,902,879.92	267,233,102.10
Remuneraciones al Personal de Carácter Permanente	341,833,220.02	1,009,416.38	342,832,636.40	273,132,539.51	273,132,539.51	68,600,096.89
Remuneraciones al Personal de Carácter Transitorio	0.00	0.00	0.00	0.00	0.00	0.00
Remuneraciones Adicionales y Especiales	138,115,135.00	712,258.11	138,827,393.11	83,459,135.53	17,624,377.89	55,368,257.58
Seguridad Social	73,337,720.00	3,953,843.96	77,291,563.96	53,254,358.53	53,254,358.53	24,037,205.43
Otras Prestaciones Sociales y Económicas	161,035,152.10	-5,765,518.45	155,269,633.65	99,628,371.17	99,628,371.17	56,541,282.48
Previsiones	7,485,000.00	0.00	7,485,000.00	0.00	0.00	7,485,000.00
Pago de Estímulos a Servidores Públicos	57,315,069.59	1,949,442.95	59,264,512.54	5,263,232.82	5,263,232.82	54,001,278.72
<b>Materiales y Suministros</b>	23,105,656.33	0.00	23,105,656.33	17,893,733.92	16,379,870.66	5,211,824.41
Materiales de Administración, Emisión de Documentos y Artículos Oficiales	13,512,057.33	865,115.17	14,377,172.50	10,711,067.00	9,781,434.85	3,666,105.50
Alimentos y Utensilios	4,280,327.00	-1,781,218.68	2,499,108.32	1,988,236.67	1,931,758.05	510,871.65
Materias Primas y Materiales de Producción y Comercialización	4,000.00	-4,000.00	0.00	0.00	0.00	0.00
Materiales y Artículos de Construcción y de Reparación	1,736,524.00	831,311.14	2,567,835.14	2,131,220.98	1,874,865.36	436,614.16
Productos Químicos, Farmacéuticos y de Laboratorio	0.00	0.00	0.00	0.00	0.00	0.00
Combustibles, Lubrificantes y Aditivos	1,723,364.00	-223,527.67	1,499,836.33	1,288,085.67	1,288,085.67	201,750.46
Vestuario, Blancos, Prendas de Protección y Artículos Deportivos	478,378.00	6,815.62	485,193.62	403,988.62	434,930.82	22,204.80
Materiales y Suministros Para Seguridad	0.00	0.00	0.00	0.00	0.00	0.00
Herramientas, Refacciones y Accesorios Menores	1,309,908.00	305,504.42	1,675,412.42	1,301,134.58	1,058,994.71	374,277.84
<b>Servicios Generales</b>	129,464,645.92	5,894,128.55	135,358,775.47	69,067,869.41	67,223,170.84	66,290,906.06
Servicios Básicos	28,854,393.00	-1,449,418.28	28,404,974.72	11,912,853.93	11,780,510.68	16,462,120.79
Servicios de Arrendamiento	32,635,114.00	736,340.67	33,371,454.67	14,378,390.27	14,249,892.86	18,993,064.40
Servicios Profesionales, Científicos, Técnicos y Otros Servicios	8,107,197.00	332,772.80	8,439,969.80	4,148,164.67	3,210,100.51	4,291,805.13
Servicios Financieros, Bancarios y Comerciales	25,064,701.72	-1,745,738.21	23,318,963.51	11,080,751.84	11,033,771.84	12,238,211.67
Servicios de Instalación, Reparación, Mantenimiento y Conservación	20,737,848.20	6,881,157.31	27,619,005.51	15,283,707.26	14,710,135.91	12,325,296.25
Servicios de Comunicación Social y Publicidad	0.00	0.00	0.00	0.00	0.00	0.00
Servicios de Traslado y Viáticos	4,713,303.00	-127,990.74	4,585,312.26	3,063,570.65	3,063,570.65	1,521,741.61
Servicios Oficiales	1,836,998.00	474,800.00	2,411,798.00	1,886,126.93	1,970,884.53	425,671.07
Otros Servicios Generales	6,415,093.00	792,206.00	7,207,299.00	7,204,303.88	7,204,303.88	2,995.14
<b>Transferencias, Asignaciones, Subsidios y Otras Ayudas</b>	81,018,091.04	0.00	81,018,091.04	57,933,851.96	57,933,851.96	23,084,239.08
Transferencias Internas y Asignaciones al Sector Público	0.00	0.00	0.00	0.00	0.00	0.00
Transferencias al Rostro del Sector Público	0.00	0.00	0.00	0.00	0.00	0.00
Subsidios y Subvenciones	0.00	0.00	0.00	0.00	0.00	0.00
Ayudas Sociales	0.00	0.00	0.00	0.00	0.00	0.00
Pensiones y Jubilaciones	81,018,091.04	0.00	81,018,091.04	57,933,851.96	57,933,851.96	23,084,239.08
Transferencias a Fideicomisos, Mandatos y Otros Análogos	0.00	0.00	0.00	0.00	0.00	0.00
Transferencias a la Seguridad Social	0.00	0.00	0.00	0.00	0.00	0.00
Donativos	0.00	0.00	0.00	0.00	0.00	0.00
Transferencias al Exterior	0.00	0.00	0.00	0.00	0.00	0.00
<b>Bienes Muebles, Inmuebles o Intangibles</b>	40,718,908.00	0.00	40,718,908.00	22,604,210.53	20,492,492.35	18,114,697.47
Mobiliario y Equipo de Administración	11,200,000.00	-2,764,654.37	8,435,345.63	4,896,509.06	4,462,748.89	3,538,836.57
Mobiliario y Equipo Educativo y Recreativo	16,159,828.00	-7,708,418.72	8,391,411.28	531,724.25	531,724.24	7,859,687.03
Equipo e Instrumental Médico y de Laboratorio	0.00	0.00	0.00	0.00	0.00	0.00
Vehículos y Equipo de Transporte	1,294,074.00	1,155,198.01	2,449,272.01	2,449,272.03	2,449,272.03	-0.02
Equipo de Defensa y Seguridad	0.00	0.00	0.00	0.00	0.00	0.00
Maquinaria, Otros Equipos y Herramientas	6,065,006.00	12,101,199.08	18,166,205.08	11,480,983.19	10,068,061.99	6,685,221.89
Activos Biológicos	0.00	0.00	0.00	0.00	0.00	0.00
Bienes Inmuebles	0.00	0.00	0.00	0.00	0.00	0.00
Activos Intangibles	6,000,000.00	-2,723,328.00	3,276,672.00	3,245,722.00	2,980,685.20	30,952.00
<b>Inversión Pública</b>	0.00	0.00	0.00	0.00	0.00	0.00
Obra Pública en Bienes de Dominio Público	0.00	0.00	0.00	0.00	0.00	0.00
Obra Pública en Bienes Propios	0.00	0.00	0.00	0.00	0.00	0.00
Proyectos Productivos y Acciones de Fomento	0.00	0.00	0.00	0.00	0.00	0.00
<b>Inversiones Financieras y Otras Provisiones</b>	0.00	0.00	0.00	0.00	0.00	0.00
Inversiones Para el Fomento de Actividades Productivas	0.00	0.00	0.00	0.00	0.00	0.00
Acciones y Participaciones de Capital	0.00	0.00	0.00	0.00	0.00	0.00
Compra de Títulos y Valores	0.00	0.00	0.00	0.00	0.00	0.00
Concesión de Préstamos	0.00	0.00	0.00	0.00	0.00	0.00
Inversiones en Fideicomisos, Mandatos y Otros Análogos	0.00	0.00	0.00	0.00	0.00	0.00
Otras Inversiones Financieras	0.00	0.00	0.00	0.00	0.00	0.00
Provisiones para Contingencias y Otras erogaciones Especiales	0.00	0.00	0.00	0.00	0.00	0.00
<b>Participaciones y Aportaciones</b>	0.00	0.00	0.00	0.00	0.00	0.00
Participaciones	0.00	0.00	0.00	0.00	0.00	0.00
Aportaciones	0.00	0.00	0.00	0.00	0.00	0.00
Convenios	0.00	0.00	0.00	0.00	0.00	0.00
<b>Deuda Pública</b>	0.00	0.00	0.00	0.00	0.00	0.00
Amortización de la Deuda Pública	0.00	0.00	0.00	0.00	0.00	0.00
Intereses de la Deuda Pública	0.00	0.00	0.00	0.00	0.00	0.00
Comisiones de la Deuda Pública	0.00	0.00	0.00	0.00	0.00	0.00
Gastos de la Deuda Pública	0.00	0.00	0.00	0.00	0.00	0.00
Costo por Coberturas	0.00	0.00	0.00	0.00	0.00	0.00
Apoyos Financieros	0.00	0.00	0.00	0.00	0.00	0.00
Adoulos de Ejercidos Fiscales Anteriores (Adefas)	0.00	0.00	0.00	0.00	0.00	0.00
<b>Total del Gasto</b>	<b>1,054,328,600.00</b>	<b>7,843,672.60</b>	<b>1,062,172,072.60</b>	<b>682,237,303.38</b>	<b>610,932,265.73</b>	<b>379,934,769.12</b>

  
Mecstro Mirella Cárdenas Cantú  
Magistrada Presidenta del Tribunal Superior de Justicia  
y del Consejo de la Judicatura del Estado de Coahuila de Zaragoza

  
Lic. Juana Adriana Centú Rey  
Oncista Mayor del Poder Judicial del Estado de  
Coahuila de Zaragoza